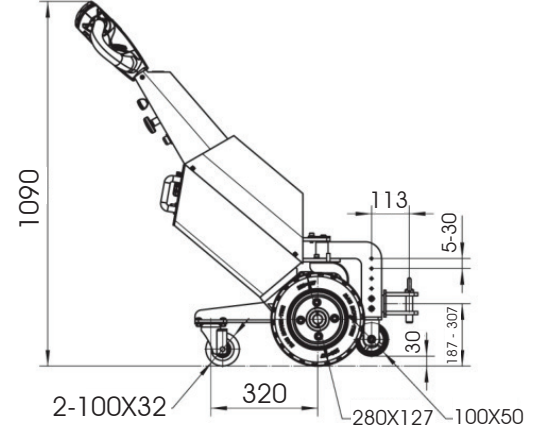
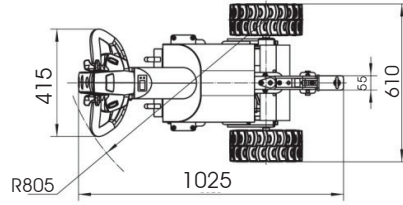


LX-M150 AKÜLÜ ÇEKİCİ

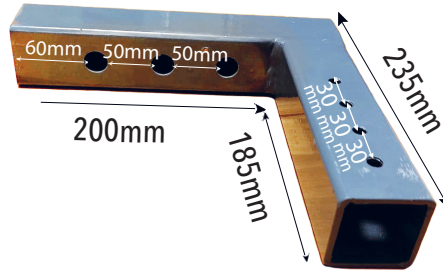

İTME VE ÇEKME KUVVETİ 1.500 kg
Art. No: 5700 00 30

Uzunluk	1025	mm
Genişlik	610	mm
Yükseklik	1090	mm
Ağırlık (akü dahil)	123	kg
Maksimum çekiş ağırlığı	1500	kg
Nominal çekme kuvveti	500	N
Maksimum çekme kuvveti	750	N
Dingil açıklığı	320	mm
Lastik tipi	Kauçuk/PU	
Sürüş tekerleği ölçüsü	2xCl>280x127	mm
Denge tekerleği ölçüsü	2xCl>100x32	mm
Destekleyici tekerleğin boyutları	Cl>100x50	mm
Kumanda kolu yüksekliği	1010	mm
Kaplin yüksekliği	187/247/307	mm
Zemin açıklığı	100	mm
Dönüş yarıçapı	805	mm
Sürüş hızı yükü/yüksüz	3 - 5	km/h
Maksimum fırlanma kabiliyeti yükü/yüksüz	5	%
Sürüş motoru	1.0	kW
Fren Tipi	Elektromanyetik	
Şarj cihazı (harici)	24 / 10	V/A
Akü voltajı/nominal kapasite	24 / 40 Lityum	V/Ah
Gürültü seviyesi	<70	dB (A)




- Akü seviye göstergesi
- Akü sıcaklık göstergesi
- Kolay akü değişimi
- Acil stop butonu
- Lityum akü ve harici şarj cihazı

Bağlantı Kaplin Detayları



Profil ayar ölçüleri



Kullanılabilir max. profil ölçüsü= 60x60mm