













GRADE 10 - ZİNCİR SAPAN ve AKSESUARLARI

Zincir Sapan Kapasite Tablosu

Zincir ölçüsü	1 bacaklı	1 bacaklı boğma sapan	2 bacaklı		2 bacaklı boğma sapan		3 bacaklı	4 bacaklı	Boğma sapanlar		Çember sapanlar
											
	1	0.8	1.4 0° $\leq \beta \leq 45^\circ$	1 45° <math>< \beta \leq 60^\circ</math>	1.12 0° $\leq \beta \leq 45^\circ$	0.8 45° <math>< \beta \leq 60^\circ</math>	2.1 0° $\leq \beta \leq 45^\circ$	1.5 45° <math>< \beta \leq 60^\circ</math>	1.6	1.4 0° $\leq \beta \leq 45^\circ$	2.1 0° $\leq \beta \leq 45^\circ$
mm	kg	kg	kg	kg	kg	kg	kg	kg	kg	kg	kg
6	1400	1120	2000	1400	1600	1120	3000	2120	2240	2000	3000
7	1900	1500	2650	1900	2120	1500	4000	2800	3000	2650	4000
8	2500	2000	3550	2500	2800	2000	5300	3750	4000	3550	5300
10	4000	3150	5600	4000	4250	3150	8400	6000	6300	5600	8400
13	6700	5300	9500	6700	7500	5300	14000	10000	10600	9500	14000
16	10000	8000	14000	10000	1200	8000	21200	15000	16000	14000	21200
20	16000	12800	22400	16000	17920	12800	33600	24000	25600	22400	33600
22	19000	15000	26500	19000	21200	15000	40000	28000	30000	26500	40000
26	26500	21200	37100	26500	29680	21200	55650	39750	42400	37100	55650
32	40000	31500	56000	40000	44800	31500	85000	60000	64000	56000	85000




CX Zincir



Art. No:	Model	Zincir ölçüsü		P	Tolerans	Li min.	Le maks.	Ağırlık	W.LL	M.P.F	f min.
		mm	inch								
5790 00 06	CX 06	6	1/4	18	± 0.5	7.8	22.2	0.8	1400	56.5	4.8
5790 00 07	CX 07	7	9/32	21	± 0.6	9.1	25.9	1.1	1900	77	5.6
5790 00 08	CX 08	8	5/16	24	± 0.7	10.4	29.6	1.5	2500	101	6.4
5790 00 10	CX 10	10	3/8	30	± 0.9	13	37	2.3	4000	157	8
5790 00 13	CX 13	13	1/2	39	± 1.2	16.9	48.1	3.9	6700	265	10
5790 00 16	CX 16	16	5/8	48	± 1.4	20.8	59.2	5.8	10000	402	13
5790 00 20	CX 20	20	3/4	60	± 1.8	26	74	9	16000	628	16
5790 00 22	CX 22	22	7/8	66	± 2.0	28.6	81.4	11	19000	760	18
5790 00 26	CX 26	26	1	78	± 2.3	33.8	96.2	15	26500	1060	21
5790 00 32	CX 32	32	1 1/4	96	± 2.9	41.6	118	24.3	40000	1570	26

EN 818-4 Emniyet kat sayısı 4:1

KESKİN KÖŞE UYGULAMASI ve KAPASİTE KAYBI

			
Zincir Köşe Kullanımı	R ≥ zincir çapı x2	R ≥ Tek zincir çapı	Keskin köşe
Kapasite kaybı	1	0,7	0,5

	Hafif darbe	Orta darbe	Ağır darbe
Darbesele yük			
Kapasite kaybı	1	0,7	Kullanılmaz

ZİNCİR SAPAN KULLANIM ÖRNEKLERİ

